


## Bloco de ancoragem


Material: aço zincado

Cotovelo




Rosca "A"	Nº da Peça	Peso Aprox. (Kg)
2x1/8" NPT	509.170.000	0,270
2x1/4" NPT	509.175.001	0,240
2x1/2" NPT	509.196.000	0,330

Te



Rosca "A"	Nº da Peça	Peso Aprox. (Kg)
3x1/8" NPT	509.177.000	0,250
3x1/4" NPT	509.178.000	0,219
3x1/2" NPT	509.179.000	0,210

Cruzeta



Rosca "A"	Nº da Peça	Peso Aprox. (Kg)
4x1/8" NPT	509.189.000	0,255
4x1/4" NPT	509.188.000	0,230
4x1/2" NPT	509.187.000	0,210

## PRESILHA

Polegada

Material: aço cadmiado



Métrica

Material: aço zincado



Fig. 1		Fig. 2		Fig. 1		Fig. 2	
--------	--	--------	--	--------	--	--------	--

Tubo Ø Ext. (Pol)	Qtde. Tubos	A	Nº da peça
-------------------	-------------	---	------------

Figura 1

3/16"	1		509.971.000
1/4"	1		509.981.000
3/8"	1		509.991.000
1/2"	1		509.094.000

Figura 2

3/16"	2	26,9	509.972.010
3/16"	3	31,7	509.973.010
1/4"	2	35	509.982.000
1/4"	3	41	509.983.000
1/4"	4	47	509.984.000
3/8"	2	41	509.992.000
3/8"	3	51	509.993.000

Tubo Ø Ext. (Pol)	Qtde. Tubos	A	Nº da peça
-------------------	-------------	---	------------

Figura 1

4	1		941.204.100
6	1		941.206.100
10	1		941.210.100
12	1		941.212.100

Figura 2

4	2	31,5	941.304.200
4	3	31,5	941.304.300
4	4	35,5	941.404.400
4	5	39,5	941.404.500
4	6	43,5	941.404.600
6	2	31,5	941.604.200
6	3	37,5	941.604.300
6	4	43,5	941.604.400

Especificações sujeitas a alterações sem prévio aviso